

Beschreibung

Mit dem Trennrelais TR-U können Sie sehr einfach Rollladenmotoren in Gruppenanlagen zusammenfassen. Dies können Einzelgruppen oder zentral gesteuerte Untergruppen sein. Es bietet viele Produktvorteile:

- höchste Betriebssicherheit
- besonders kleine Bauform, Höhe nur 22mm
- vollständige Trennung von Last- und Steuerkreis
- Zwangsverriegelung beider Laufrichtungen, zum Schutz Ihrer Motoren und Steuergeräte

Einbaumaße, Technische Daten

Versorgungsspannung:	230V~, 50Hz, +-10%, Nullleiter erforderlich
Steuerspannung:	230V~, 50Hz, +-10%
Stromaufnahme:	10mA im Relaisbetrieb
Schaltleistung:	µ 6A, 250V~, bei $\cos \varphi=1$, Motorlast max. 750VA, nur für 230 V-Motoren mit Endlagenschaltern
Temperaturbereich:	0-60°C
Schraubklemmen:	massiv, 2x1,5mm ² , 1x2,5mm ² ; flexibel 1,5mm ²
Maße:	H 22 x B 52 x T 49 mm
Einbau:	in tiefe Schalterdose oder AP-Feuchtraum-Abzweigdose

Bei der Auslegung der Gesamtanlage
ist die Gesamtphasenlast zu beachten.

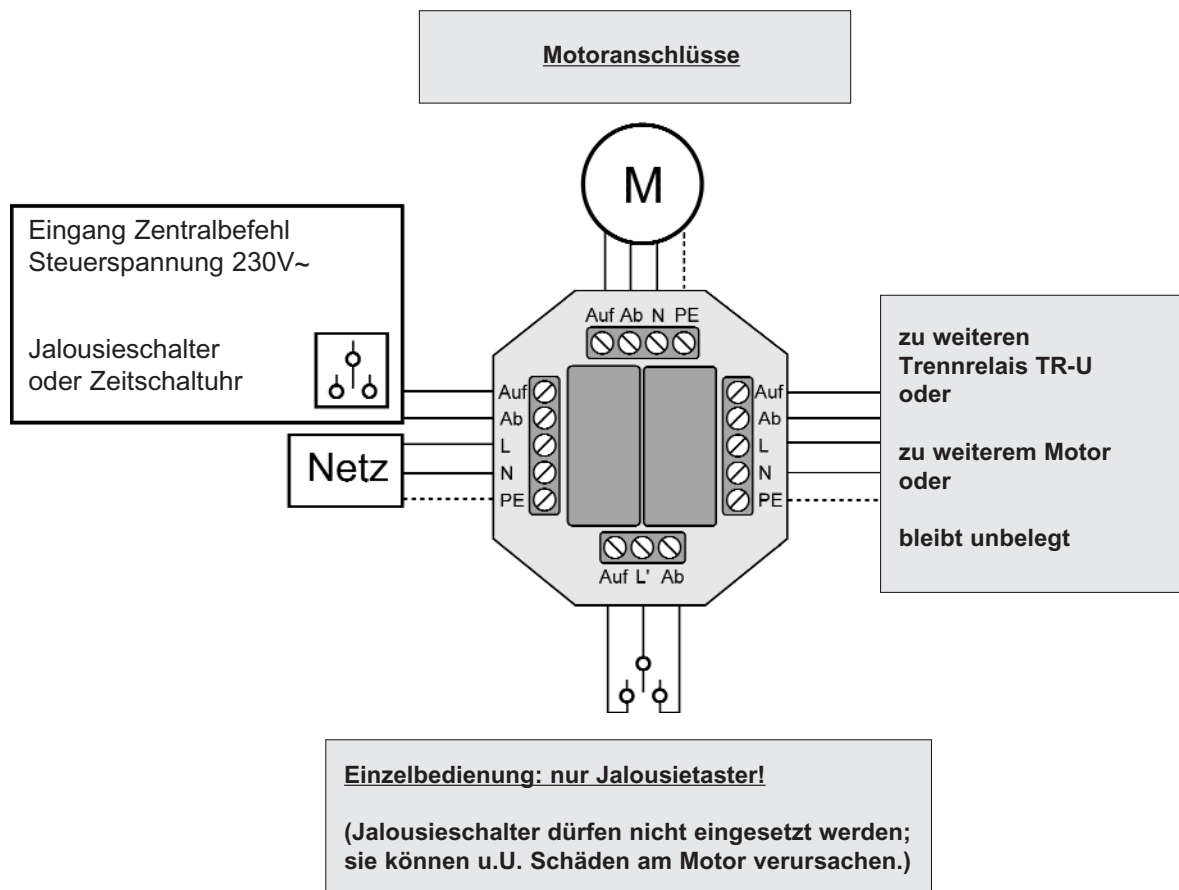


Bedienung des Motors

Pro Trennrelais TR-U können ein oder zwei Rollladenmotoren angeschlossen werden. Als lokale Bedienung werden Jalousietaster angeschlossen. Keine Jalousieschalter verwenden, diese können Schäden an der Anlage und den Motoren verursachen! Als Zentrale kann ein Jalousietaster, Jalousieschalter oder eine Rollladen-Zeitschaltuhr, z.B. SELVETIMER, eingesetzt werden. Der Zentralbefehl arbeitet in Vorrangschaltung.

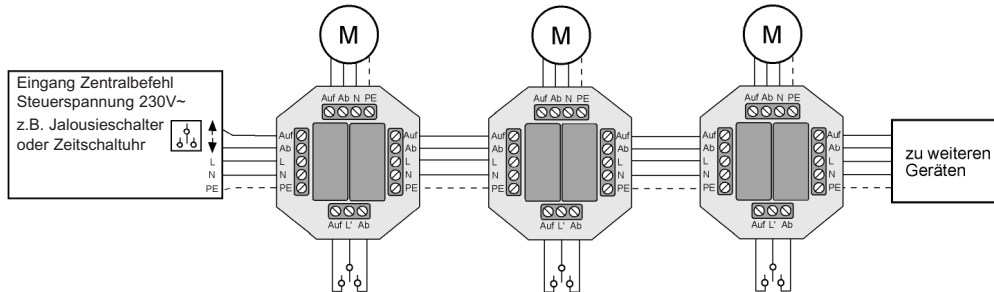
Sicherheitshinweise

Der elektrische Anschluss darf nur durch eine zugelassene Elektro-Fachkraft nach den in dieser Anleitung gezeigten Anschlussplänen erfolgen. Beachten Sie die VDE-Vorschriften, insbesondere in Feuchträumen. Die VDE-Vorschriften enthalten zwingende Schutzmaßnahmen. Bei Nichtbeachtung besteht Lebensgefahr! Die Montage- und Anschlussarbeiten müssen zwingend im spannungslosen Zustand durchgeführt werden; dafür müssen die Zuleitungen allpolig vom Netz getrennt und gegen Wiedereinschalten gesichert werden. Die Trennung vom Netz hat mit Schaltgeräten zu erfolgen, die einen Schaltkontaktabstand von mind. 3mm garantieren. Stellen Sie sicher, dass sich im Fahrbereich der Rollläden keine Personen aufhalten und nichts den Lauf der Behänge blockieren kann. Diese Bedienungsanleitung ist zu beachten.



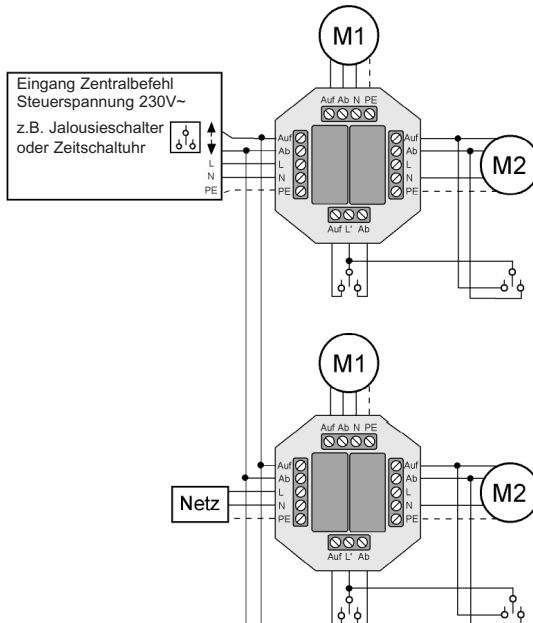
Anwendungsbeispiel 1 (1-Motor-Betrieb)

Pro Motor wird 1 Trennrelais TR-U benötigt.



Anwendungsbeispiel 2 (2-Motoren-Betrieb)

Anschluss von zwei Motoren an ein Trennrelais TR-U und ein
Beispiel für den Aufbau einer Gruppensteuerung mit Untergruppe.



Wichtige Hinweise:

- Einzelbedienung nur mit Jalousietastern;
Jalousieschalter verursachen Schäden an der Anlage
- bei der Projektierung und Planung der Gesamtanlage
die Gesamt-Phasenlast beachten
- Der Zentralbefehl arbeitet in Vorrangschaltung

Legende: N Nullleiter
L Phase
L' geschaltete Phase
Auf Motor Laufrichtung Auf
Ab Motor Laufrichtung Ab
PE Schutzleiter

Anwendungsbeispiel für die Integration einer Untergruppe.

